

GUÍA DE PEDIDOS DE ORCHESTRATE PARA PARTNERS DE MOTOROLA Y AVIGILON

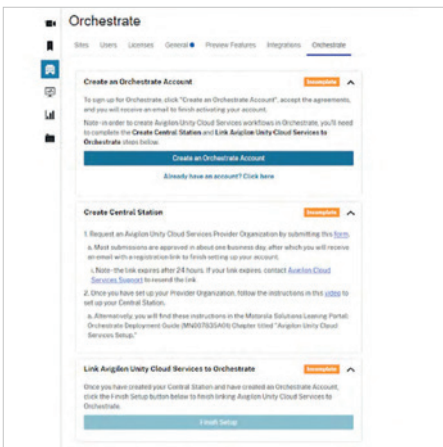
OPCIÓN 1

Auto- registro a través de Avigilon Unity Cloud Services

Opción recomendada para clientes que tienen o planean utilizar Unity Cloud Services

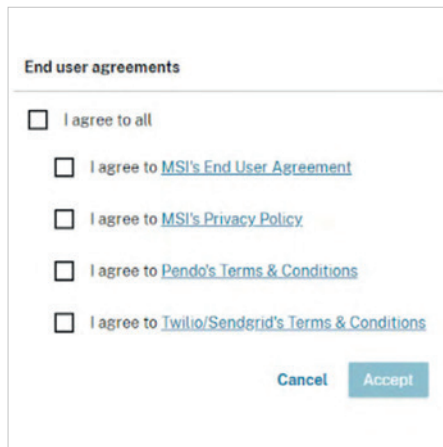
Paso 1:

Dentro de Unity Cloud Services, dentro de la sección de integración, haga clic en **“Crear una Cuenta de Orchestra”** bajo la nueva pestaña ‘Orchestra’



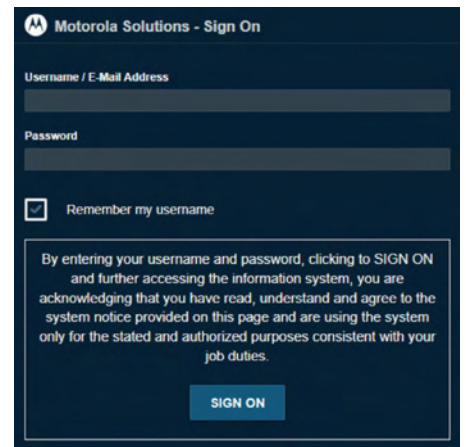
Paso 2:

Acepte los Acuerdos Legales, la Política de Privacidad, y los Términos y Condiciones



Paso 3:

Establezca su contraseña e inicie sesión en Orchestra



Comunicaciones automáticas al "Aceptar":

Se recibirán dos comunicaciones, para establecer su contraseña y darle la bienvenida a Orchestra.

OPCIÓN 2

Formulario simple de Google para crear una cuenta

Opción recomendada para clientes que no disponen de Unity Cloud Services

Complete el Formulario de Google
"Requisitos para Cuenta de Orchestrate"

Quién: Partner de Canales o Representantes de Motorola Solutions

Información Requerida:

Información de contacto de la cuenta (nombre y dirección de email)
Partner y/o consumidor final

¿Qué sucede una vez que es completado?

- Motorola Solutions creará y activará una cuenta en 3-5 días hábiles
- Recibirá dos comunicaciones, para establecer su contraseña y darle la bienvenida a Orchestrate

[Haga clic aquí](#) para ver el formulario

Orchestrate Account Requests

Coming in Q2 of 2023, we are making the process of obtaining an Orchestrate account easier for partners. If you would like an Orchestrate account, please submit the form below are we will set up the account as soon as the new process is launched.

For any questions please contact us
at OrchestrateAccountRequest@motorolasolutions.com

* Indicates required question

Email *

Record my email address with my response

Type of Partner *

Please select one

Motorola Channel Partner (Badged/Converged/PCR)

Avigilon Channel Partner

Para más información, visite
www.motorolasolutions.com

